

ระบบสมัครและยืนยันการเข้าสอบ O-NET ป.6 ม.3 และ V-NET ปีการศึกษา 2563
(สำหรับรายบุคคล)

1. เปิดโปรแกรมสำหรับใช้งานเว็บเบราว์เซอร์ อาทิเช่น Microsoft Edge , Google Chrome , Mozilla Firefox , และ Safari เป็นต้น



รูปที่ 1 โปรแกรมเว็บเบราว์เซอร์

2. เข้าเว็บไซต์ <http://ovspecial63.niets.or.th/> จะปรากฏหน้าระบบสมัครและยืนยันการเข้าสอบ O-NET และ V-NET ดังรูป



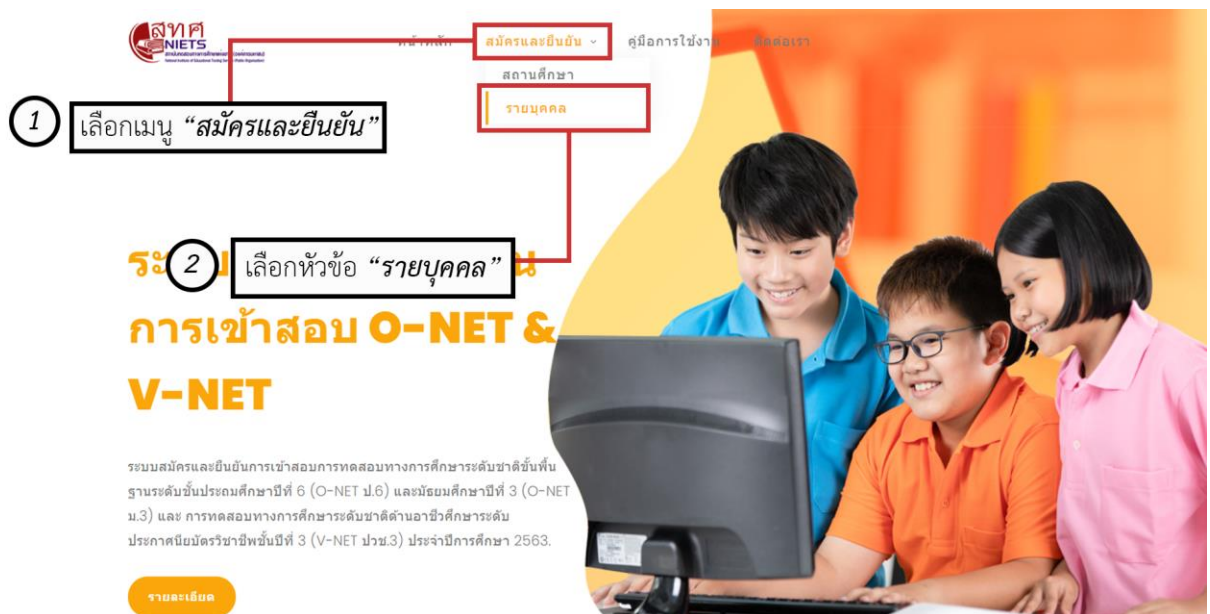
รูปที่ 2 หน้าหลักของระบบ

3. สำหรับหน้าหลักของระบบสมัครและยืนยันการเข้าสอบ O-NET & V-NET จะประกอบด้วย เมนูหน้าหลัก ,
เมนูสมัครและยืนยัน , เมนูคู่มือการใช้ และ เมนูสำหรับติดต่อ สทศ.



รูปที่ 3 แนะนำเมนูของระบบ

4. ผู้สมัครจะต้องเลือกเมนู “สมัครและยืนยัน” ในการสมัครสอบและยืนยันการเข้าสอบสำหรับ O-NET และ V-NET
สำหรับผู้ใช้งานที่เป็นสถานศึกษาให้เลือกหัวข้อ “รายบุคคล” เพื่อเข้าใช้งานระบบ



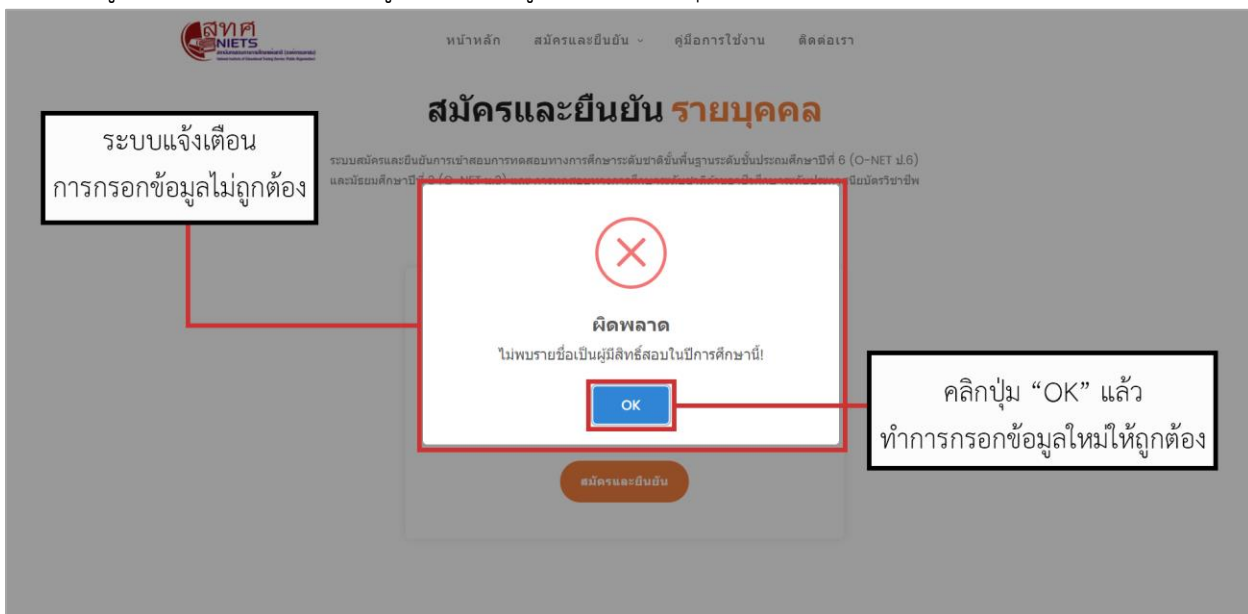
รูปที่ 4 เลือกเมนูสมัครและยืนยัน

- เมื่อเลือกเมนู “สมัครและยืนยัน > รายบุคคล” แล้วระบบจะแสดงหน้าต่างสำหรับการ Login เข้าใช้งานระบบ ให้ผู้สมัครทำการกรอกข้อมูล “เลขประจำตัวประชาชน” และเลือก “ระดับชั้น” ของผู้สมัครจากนั้นคลิกปุ่ม “สมัครและยืนยัน”



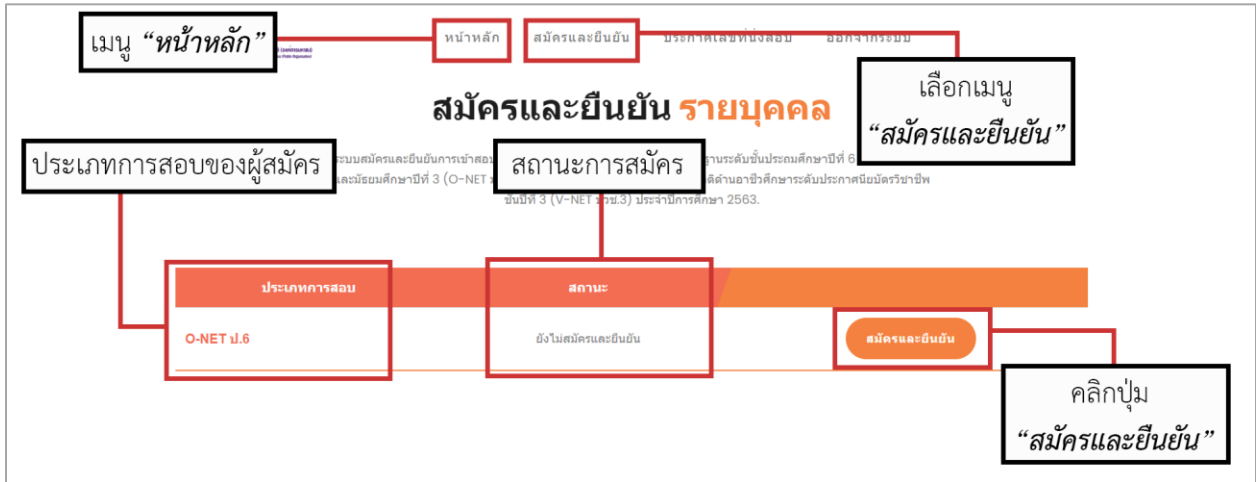
รูปที่ 5 การ Login เข้าใช้งานระบบ

- หากผู้สมัครกรอกข้อมูล “เลขประจำตัวประชาชน” หรือเลือก “ระดับชั้น” ไม่ถูกต้อง ระบบจะมีข้อความแจ้งเตือนให้ผู้สมัครดำเนินการกรอกข้อมูลดังกล่าวให้ถูกต้องแล้วคลิกปุ่ม “สมัครและยืนยัน”



รูปที่ 6 ระบบแจ้งการกรอกข้อมูลไม่ถูกต้อง

7. เมื่อผู้สมัครกรอกข้อมูลถูกต้องเรียบร้อยแล้ว ระบบจะแสดงเมนู “หน้าหลัก” ของระบบการสมัครและยืนยัน รายบุคคล ซึ่งจะแสดงประเภทของการสอบและสถานะของผู้สมัครสอบ โดยผู้สมัครสามารถดำเนินการสมัคร และยืนยันเข้ารับการทดสอบได้ด้วยการคลิกปุ่ม “สมัครและยืนยัน” หรือเลือกเมนู “สมัครและยืนยัน” ของระบบ



รูปที่ 7 เมนูหน้าหลักของระบบสมัครและยืนยันสำหรับรายบุคคล

8. เมื่อผู้สมัครคลิกปุ่ม “สมัครและยืนยัน” หรือเลือกเมนู “สมัครและยืนยัน” แล้ว ระบบจะให้ผู้สมัครกรอกข้อมูล ของผู้สมัครและแบบสอบถามของระบบ โดยข้อมูลของผู้สมัครนั้นจะเป็นข้อมูลที่มีอยู่แล้วในระบบและข้อมูล ที่ผู้สมัครจำเป็นต้องกรอก ซึ่งประกอบด้วยข้อมูลที่อยู่และช่องทางการติดต่อ

รูปที่ 8 กรอกข้อมูลการสมัครและยืนยันรายบุคคล (1)

ข้อมูลที่มีอยู่ในระบบ

หน้าหลัก สมัครและยืนยัน ประกาศเลขที่นั่งสอบ ออกจากระบบ

ข้อมูลส่วนบุคคล

คำนำหน้าชื่อ :	ชื่อ :	นามสกุล :
<input type="text" value="เด็กชาย"/>	<input type="text" value="บรรจง"/>	<input type="text" value="แช่เอื้อ"/>
เลขบัตรประชาชน :	ระดับชั้น :	โรงเรียน :
<input type="text" value="1559600043632"/>	<input type="text" value="O-NET ป.6"/>	<input type="text" value="ไตรประจักษ์วิทยา"/>

ข้อมูลที่จำเป็นต้องกรอก

บ้านเลขที่ :	หมู่บ้าน/อาคาร :	หมู่ที่ :
<input type="text" value="บ้านเลขที่"/>	<input type="text" value="หมู่บ้าน/อาคาร"/>	<input type="text" value="หมู่ที่"/>
ตrock/ซอย :	ถนน :	รหัสไปรษณีย์ :
<input type="text" value="ตrock/ซอย"/>	<input type="text" value="ถนน"/>	<input type="text" value="รหัสไปรษณีย์"/>
จังหวัด :	อำเภอ/เขต :	ตำบล/แขวง :
<input type="text" value="จังหวัด"/>	<input type="text" value="อำเภอ/เขต"/>	<input type="text" value="ตำบล/แขวง"/>

ข้อมูลช่องทางการติดต่อ

โทรศัพท์บ้าน :	โทรศัพท์มือถือ :	อีเมล :
<input type="text" value="โทรศัพท์บ้าน"/>	<input type="text" value="โทรศัพท์มือถือ"/>	<input type="text" value="อีเมล"/>

รูปที่ 8.1 กรอกข้อมูลการสมัครและยืนยันรายบุคคล (2)

9. ในส่วนของการกรอกข้อมูลแบบสอบ ผู้สมัครต้องกรอกข้อมูลแบบสอบถามให้ถูกต้องครบถ้วนและถูกต้อง

หน้าหลัก สมัครและยืนยัน ประกาศเลขที่นั่งสอบ ออกจากระบบ

แบบสอบถาม

1. รูปแบบการเรียนการสอนที่นักเรียนได้ใช้มากที่สุดในปีการศึกษา 2563 คือ

สามารถตอบได้มากกว่า 1 รายการ

- ในชั้นเรียน (on-site)
- ผ่านโทรทัศน์ (on-air)
- แบบผสมผสาน (Blended Learning)
- แบบออนไลน์ (online)
- ทำในงาน
- อื่น ๆ โปรดระบุ

2. นักเรียนมีการเรียนเพิ่มเติมนอกเหนือจากที่ร.ร.จัดให้หรือไม่

- ไม่ได้เรียน
- เรียนเพิ่มเติม

รหัสผ่าน

ตัวอักษรและตัวเลขไม่เกิน 10 ตัวอักษร

รหัสผ่าน :	ยืนยันรหัสผ่าน :
<input type="text" value="รหัสผ่าน"/>	<input type="text" value="ยืนยันรหัสผ่าน"/>

รูปที่ 9 ข้อมูลแบบสอบถาม

10. การทำแบบสอบถามในข้อที่ 1 เป็นแบบสอบถามเกี่ยวกับรูปแบบการเรียนการสอนที่นักเรียนได้ใช้มากที่สุด ในปีการศึกษา 2563 โดยผู้สมัครสามารถเลือกได้มากกว่า 1 รายการ ซึ่งหากผู้สมัครเลือกรูปแบบการเรียนการสอน “แบบออนไลน์ (online)” ผู้สมัครจะต้องเลือกโปรแกรมหรือเครื่องมือที่ใช้ในการเรียนการสอนรูปแบบออนไลน์ หากเลือกเครื่องมือรายการ “อื่น ๆ โปรดระบุ” ให้ผู้สมัครกรอกข้อมูลเครื่องมือที่ใช้ลงไป

รูปที่ 10 การตอบแบบสอบถามเกี่ยวกับรูปแบบการเรียนการสอน

11. การทำแบบสอบถามในข้อที่ 2 เป็นแบบสอบถามเกี่ยวกับการเรียนเพิ่มเติมนอกเหนือจากที่โรงเรียนจัดให้ ซึ่งผู้สมัครต้องเลือกอย่างใดอย่างหนึ่ง หากเลือก “เรียนเพิ่มเติม” ผู้สมัครจะต้องเลือกแหล่งการเรียนรู้เพิ่มเติมจากรายการซึ่งสามารถเลือกได้มากกว่าหนึ่งรายการ

รูปที่ 11 การตอบแบบสอบถามเกี่ยวกับการเรียนรู้เพิ่มเติม

12. ในส่วนของการกรอกข้อมูลรหัสผ่าน ผู้สมัครต้องกรอกข้อมูลรหัสผ่านเป็นตัวเลขหรือตัวอักษรจำนวนอย่างน้อย 5 ตัวอักษร และไม่เกิน 10 ตัวอักษร ซึ่งผู้สมัครจะต้องกรอกข้อมูล “รหัสผ่าน” และกรอกข้อมูล “ยืนยันรหัสผ่าน” ให้เหมือนกัน

รหัสผ่าน

ตัวอักษรและตัวเลขไม่เกิน 10 ตัวอักษร

รหัสผ่าน :

กรณกรอกรหัสผ่าน

ยืนยันรหัสผ่าน :

กรณกรอกยืนยันรหัสผ่าน

เงื่อนไขการสมัครเข้ารับการทดสอบ

1 กรอกข้อมูล “รหัสผ่าน” เป็นตัวเลขหรือตัวอักษร

2 กรอกข้อมูล “ยืนยันรหัสผ่าน” ต้องเป็นตัวเลขหรือตัวอักษร เหมือนกับ “รหัสผ่าน”

บันทึก

รูปที่ 12 การกรอกข้อมูล “รหัสผ่าน” และ “ยืนยันรหัสผ่าน”

13. เมื่อผู้สมัครดำเนินการกรอกข้อมูลทั้งหมดเรียบร้อยแล้ว ให้ผู้สมัครอ่าน “เงื่อนไขการสมัครเข้ารับการทดสอบ” ให้ครบถ้วน จากนั้นให้ทำเครื่องหมาย หน้าข้อความยอมรับเงื่อนไขเข้ารับการทดสอบในครั้งนี้อย่างชัดเจน แล้วดำเนินการคลิกปุ่ม “บันทึก” เพื่อทำการบันทึกข้อมูลการสมัครและยืนยันเข้ารับการทดสอบ

1 อ่านเงื่อนไขการสมัครเข้ารับการทดสอบ

รหัสผ่าน :

ยืนยันรหัสผ่าน :

เงื่อนไขการสมัครเข้ารับการทดสอบ

ข้าพเจ้าได้ตรวจสอบข้อมูลทั้งหมด และขอยืนยันว่าข้อมูลทั้งหมดเบื้องต้นถูกต้องและเป็นความจริงทุกประการ และข้าพเจ้ายอมรับให้สถาบันทดสอบทางการศึกษาแห่งชาติ (องค์การมหาชน) สามารถนำข้อมูลส่วนบุคคลของข้าพเจ้าไปใช้ในการดำเนินการทดสอบระดับชาติ ประจำปีการศึกษา 2563

ข้าพเจ้ายอมรับเงื่อนไขการสมัครเข้ารับการทดสอบในครั้งนี้

2 ทำเครื่องหมายถูกเพื่อยอมรับเงื่อนไขในการสมัครสอบ

บันทึก

3 คลิกปุ่ม “บันทึก” เพื่อบันทึกข้อมูลการสมัครสอบ

รูปที่ 13 เงื่อนไขการสมัครเข้ารับการทดสอบ

14. เมื่อผู้สมัครคลิกปุ่ม “บันทึก” หากผู้สมัครยังไม่ได้กรอกข้อมูลหรือกรอกข้อมูลบางส่วนผิดพลาด จะมีข้อความ (สีแดง) แจ้งเตือนให้กรอกข้อมูลให้ครบถ้วนและถูกต้อง

The screenshot shows a registration form titled "รหัสผ่าน" (Password). It has two input fields for passwords, both containing "1234". Below the fields, there are two error messages in red boxes: "รหัสผ่านต้องไม่ต่ำกว่า 5 ตัวอักษร" (Password must be at least 5 characters) and "รหัสผ่านต้องไม่ต่ำกว่า 5 ตัวอักษร" (Password must be at least 5 characters). A red box highlights these error messages and the password fields. To the right, a black box contains the text "ข้อความแจ้งเตือนให้กรอกข้อมูลให้ถูกต้อง" (Alert message to fill in the information correctly). Below the form, there is a blue button labeled "บันทึก" (Save).

รูปที่ 14 ข้อความ (สีแดง) แจ้งเตือนการกรอกข้อมูลให้ครบถ้วนและถูกต้อง

15. ผู้สมัครกรอกข้อมูลครบถ้วนและถูกต้องทั้งหมดแล้ว เมื่อคลิกปุ่ม “บันทึก” แล้ว ระบบจะแสดงข้อความ “ลงทะเบียนสำเร็จ” ให้ผู้สมัครคลิกปุ่ม “ตกลง”

The screenshot shows a registration success message. At the top, there is a logo for "สทศ NIETS" and navigation links: "หน้าหลัก", "สมัครและยืนยัน", "ประกาศเลขที่นั่งสอบ", and "ออกจากระบบ". The main heading is "สมัครและยืนยัน รายบุคคล" (Register and confirm individually). Below the heading, there is a green checkmark icon and the text "ลงทะเบียนสำเร็จ." (Registration successful.). A blue button labeled "ตกลง" (Agree) is visible. A black box on the right contains the text "คลิกปุ่ม 'ตกลง'" (Click the 'Agree' button). A red box highlights the "ลงทะเบียนสำเร็จ." message and the "ตกลง" button. On the left, a black box contains the text "ระบบแจ้งเตือน 'ลงทะเบียนสำเร็จ'" (System alert 'Registration successful').

รูปที่ 15 ระบบแจ้งเตือนการลงทะเบียนสำเร็จ

16. ผู้สมัครสามารถเลือกเมนู “หน้าหลัก” เพื่อตรวจสอบสถานะของการสมัครและยืนยันเข้ารับการทดสอบ

สทศ
NIETS
www.niets.com

หน้าหลัก สมัครและยืนยัน ประกาศเลขที่นั่งสอบ ออกจากระบบ

สมัครและยืนยัน รายบุคคล

สถานะ “สมัครและยืนยันเรียบร้อยแล้ว”

รายละเอียดการทดสอบทางการศึกษาระดับชาติด้านอาชีวศึกษาระดับประกาศนียบัตรวิชาชีพ ชั้นปีที่ 3 (V-NET ๖ว.๓) ประจำปีการศึกษา 2563.

ระบุวันและเวลาที่ลงทะเบียน

ประเภทการสอบ สถานะ

O-NET ๖.6 สมัครและยืนยันเรียบร้อยแล้ว 1/21/2021 5:26:49 PM

รูปที่ 16 ตรวจสอบสถานะการลงทะเบียน